
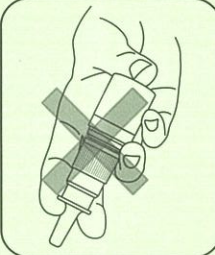


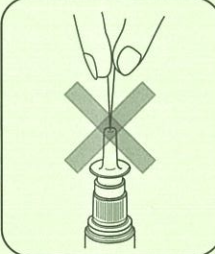
デスモプレシン点鼻スプレー0.01%「ILS」のご使用にあたって

- ◎このお薬は高温を避けて保存して下さい。
- ◎使用量や使用回数は医師の指示に従って下さい。
- ◎頭痛やはきけがあった時は、安静にして医師に連絡して下さい。
- ◎鼻をかんでから使用して下さい。

留意点

- 1) 

本剤を初めて使用する時には、ポンプを数回(4回程度)押し、薬液が吸い上げられるようにし、薬液が霧状に出てくることを確認してからご使用下さい。また、長期間(1週間以上)使用していなかった場合等にもポンプを1回もしくは薬液が霧状に出てくるまで空打ちしてから使用する必要があります。
なお、スプレーする時には人差指と中指の力を均等にかけ最後までポンプを押して下さい。
- 2) 

スプレー使用時には、瓶の内側のチューブの先端が薬液の中に入っている状態で使用する必要があります。薬液が少なくなった状態で、あまり極端に容器を傾けたり、逆さにすると、正確な量が噴霧されなくなりますのでご注意下さい。このような場合には空打ちしてからご使用下さい。
- 3) 

空打ちの際、薬剤の噴霧が不十分でも針やピンなどで噴霧口を突かないで下さい。
正確な量を噴霧できなくなります。
- 4) ポケット等、体温が伝わる所に入れて携帯すると液漏れを起こすおそれがありますので、携帯時にはオーバーキャップをして、バッグ等に入れて携帯して下さい。
- 5) バッグ等に入れて携帯する際、振とうや落下などの衝撃を加えないよう注意して下さい。液漏れを起こすおそれがあります。

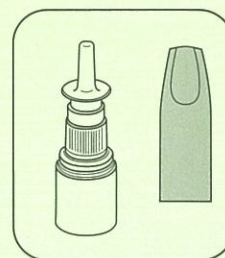
使用方法



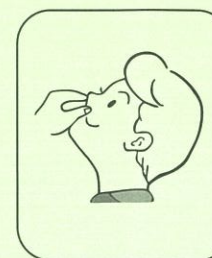
①本剤をスプレーする前に、鼻をかんで鼻腔の通りを良くして下さい。



④頭を少し後ろに傾け、図のようにノズルの先端を鼻腔に入れ、息を止めてスプレーします。スプレー回数が複数の場合は、左右の鼻腔に交互にスプレーして下さい。



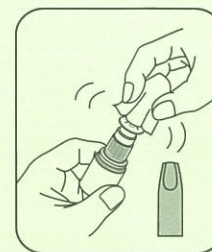
②容器からオーバーキャップを外します。



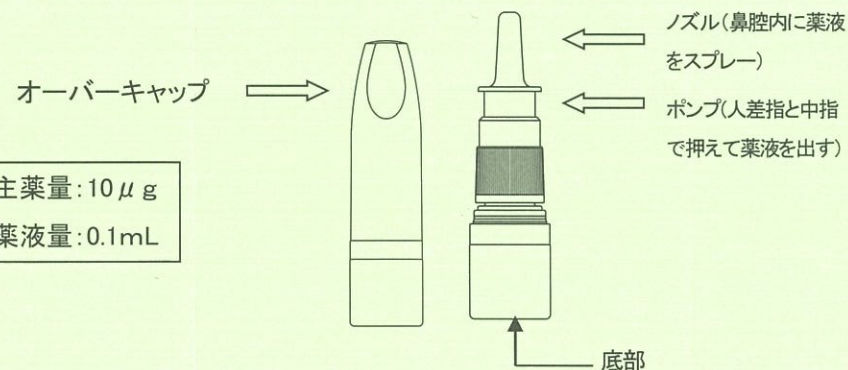
⑤スプレー後は薬液を鼻の奥まで行き渡らせるように、頭を後ろに傾けた状態で軽く鼻を押さえ、鼻から静かに息を吸うようにして下さい。



③親指で底部を支え、人差指と中指でポンプを押さえ、容器を図のように持ちます。



⑥使用後は、ノズルの先端をきれいにふいて、オーバーキャップをして下さい。使用しない時は、高温を避け、瓶を立てた状態で保管して下さい。



1 スプレー時の主薬量: 10 μ g
1 スプレー時の薬液量: 0.1mL